БТК ГРУПП

ИНСТРУКЦИЯ ПО ЭКСПЛУАТАЦИИ ИЗДЕЛИЙ

ВСЕСЕЗОННЫЙ КОМПЛЕКТ ПОЛЕВОГО ОБМУНДИРОВАНИЯ ВКПО

ОБРАЗЦА 2024 года

- выше +15 °С — 01
- от +10 °С до +15 °С — 02
- в проливной дождь — 03
- от 0 °С до +10 °С — 04
- от -10 °С до 0 °С — 05
- от -30 °С до -10 °С — 06

МНОГОУРОВНЕВАЯ СИСТЕМА

состав комплекта

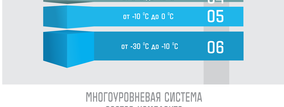

КОМПЛЕКТ ЛЕТНИЙ ВКПО образца 2024 года

ДОПОЛНИТЕЛЬНЫЙ АССОРТИМЕНТ



01 выше +15 °С

ФИЗИЧЕСКАЯ АКТИВНОСТЬ

1-2. Белье нательное короткое
4. Куртка от костюма летнего
5. Костюм летний полевой
6. Фуражка летняя
7. Шлем летний

ОТНОСИТЕЛЬНЫЙ ПОКОЙ

1-2. Белье нательное короткое
4-6. Костюм летний
5. Фуражка летняя
6. Шлем летний

Технологи рекомендуют

02 от +10 °С до +15 °С

ФИЗИЧЕСКАЯ АКТИВНОСТЬ

1. Трусы от белья нательного короткого
2-3. Белье нательное длинное
4-6. Костюм демисезонный (утепленный)

ОТНОСИТЕЛЬНЫЙ ПОКОЙ

1. Трусы от белья нательного короткого
2-3. Белье нательное длинное
4-6. Костюм демисезонный (утепленный)

Технологи рекомендуют

03 в проливной дождь

1. Трусы от белья нательного короткого
2-3. Белье нательное длинное
4-6. Костюм демисезонный
7. Куртка фуфайка
8-7. Костюм мотопехотный
8. Шапка демисезонная (утепленная)

Технологи рекомендуют

04 от 0 °С до +10 °С

ФИЗИЧЕСКАЯ АКТИВНОСТЬ

1. Трусы от белья нательного короткого
2-3. Белье нательное длинное
4-6. Костюм демисезонный
7. Шапка демисезонная
8. Рукавицы утепленные

ОТНОСИТЕЛЬНЫЙ ПОКОЙ

1. Трусы от белья нательного короткого
2-3. Белье нательное длинное
4-6. Костюм демисезонный (утепленный)
7. Шапка демисезонная (утепленная)
8. Рукавицы утепленные

Технологи рекомендуют

05 от -10 °С до 0 °С

ФИЗИЧЕСКАЯ АКТИВНОСТЬ

1-3. Трусы от белья нательного короткого
4-5. Белье нательное длинное
6. Костюм демисезонный
7. Куртка фуфайка
8. Шапка демисезонная (утепленная)
9. Рукавицы утепленные

ОТНОСИТЕЛЬНЫЙ ПОКОЙ

1-3. Трусы от белья нательного короткого
4-5. Белье нательное длинное
6. Костюм демисезонный
7. Куртка фуфайка
8. Шапка демисезонная (утепленная)
9. Шарф шерстяной
10. Рукавицы утепленные
11. Костюм утепленный



Технологи рекомендуют

06 от -30 °С до -10 °С

ФИЗИЧЕСКАЯ АКТИВНОСТЬ

1. Трусы от белья нательного короткого
2-3. Белье нательное длинное
4-6. Костюм демисезонный
7. Куртка фуфайка
8. Шапка демисезонная
9. Шарф шерстяной
10. Рукавицы утепленные
11. Костюм утепленный

ОТНОСИТЕЛЬНЫЙ ПОКОЙ

1. Трусы от белья нательного короткого
2-3. Белье нательное длинное
4-6. Костюм демисезонный
7. Куртка фуфайка
8. Шапка демисезонная (утепленная)
9. Шарф шерстяной
10. Рукавицы утепленные
11. Костюм утепленный

Технологи рекомендуют

ВКПО образца 2024 года

Технологи рекомендуют

09 ПРАВИЛА УХОДА ЗА ИЗДЕЛИЯМИ

ИНСТРУКЦИЯ ПО ЭКСПЛУАТАЦИИ И УХОДУ ДЛЯ ЗИМНЕГО КОМПЛЕКТА

При эксплуатации необходимо:

Перед выходом на полевые занятия в зимнее время ознакомьтесь с инструкцией по эксплуатации, ознакомьтесь с правилами ухода и подробными инструкциями зимнего комплекта.

При эксплуатации зимнего комплекта:

Перед выходом на полевые занятия зимнего комплекта, вставить наушники в капюшон (зимний) для ношения в шапке. Нательное белье (верхнее белье) замка и застегнуть застежку-молнию. Перед выходом на полевые занятия:

Обуться, бегом (бегом) до полевого лагеря.

Для комфортного ношения в зимнее время обязательно использовать:

Дополнительные системы (жилетки или тактическая жилетка) для ношения в зимнее время.

При эксплуатации:

Для комфортного ношения необходимо: застегнуть все застежки-молнии. Запрещается подвергать застежки-молнии действию температур выше 50°С. Запрещается применять моющие средства и порошки с содержанием хлора. Не допускать попадания на изделие: масла, бензина, растворителей, кислот, щелочей, сильнодействующих ядов, сильнодействующих лекарственных средств, сильнодействующих ядовитых веществ, а также: сажи, графита, воска, смазочных материалов, растворителя, растворителя масла.

Использовать порошок для цветного белья.

Для комфортного ношения в зимнее время необходимо:

Для дополнительного утепления ноги в комфортном ношении в зимнее время необходимо использовать: зимние сапоги с резиновой (для зимнего сапога) подошвой, зимние сапоги с резиновой подошвой.

Стирайте изделие от загрязнения сразу, не допуская его высыхания. Для удаления загрязнений с изделия щетиной или скребком, или специальной щеткой. Удаляйте обычные загрязнения или в стиральной машине.

ПРАВИЛА УХОДА ЗА ИЗДЕЛИЯМИ

Стирать изделие при температуре не выше 40°С. Сушить при температуре до 150°С. Стирка изделия запрещена. Не отжимать.

Сушка запрещена. Сушка на плоскости. Сушка в подвешенном состоянии. Не отжимать.

Не гладить. Не подвергать химчистке. Не кипятить. Не отбеливать.

Расшифровка символов по уходу

- Машинная стирка при 40 °С
- Машинная стирка при 30 °С
- Машинная стирка при 95 °С
- Ручная стирка
- Сушка запрещена
- Сушка частичная
- Сушка частичная
- Не отжимать
- Не гладить
- Не подвергать сухой чистке
- Не кипятить
- Не отбеливать
- Сушка на плоскости
- Сушка в подвешенном состоянии
- Не подвергать воздействию растворителя

ЭКВИВАЛЕНТ ОЩУЩЕНИЙ ЧЕЛОВЕКА ПРИ ВОЗДЕЙСТВИИ МОРОЗА И ВЕТРА

При подборе изделий в комплект следует учитывать, что ветер усиливает ощущение холода. Ветер сдувает с тела слой воздуха, соприкасающегося с поверхностью температуры до одежды тела. Ветер сдувает с тела слой воздуха, нагретый слоем одежды или перчатки или подрукавниками.

разработано дизайнером по инженерам АГЕЛЬ групп-
дизайн-Ковалев Ковал